

Voor de leden van RAI Equipment is er een handleiding/checklist ontwikkeld over hoe er gewerkt moet worden op een externe locatie. Op de externe locatie wordt garage equipment gekeurd dan wel gemonteerd. Dit document is dan ook met name toegespitst op de monteur/keurmeester en de partijen waarmee hij mee te maken heeft, namelijk degene die de afspraken binnen het bedrijf waar de monteur/keurmeester maakt met de klant en de omstandigheden op de locatie van de klant.

Uitgangspunten:

- Deze handleiding/checklist is gebaseerd op de meest actuele richtlijnen van het RIVM
- Voor het opstellen van deze handleiding/checklist is zoveel mogelijk gebruik gemaakt van onderdelen van corona protocol carrosseriebranche, versie 1 juli. Voor gehele inhoud zie <https://www.raivereniging.nl/binaries/content/assets/downloads/corona-protocol-carrosseriebranche-13-mei-2020.pdf> Indien een andere bron is gebruikt dan is dit onder het betreffende item vermeld.
- Kijk voor de meest actuele informatie over corona en maatregelen op www.rivm.nl
- De wijzigingen t.o.v. de voorafgaande versie van 13 mei j.l. zijn aangegeven in het paars.

Het corona virus verspreidt zich via druppeltjes in de lucht. Overdracht vindt plaats als iemand aan deze druppeltjes wordt blootgesteld.

De basismaatregelen om verspreiding van druppeltjes te voorkomen zijn:

- ☒ Afstand houden van tenminste 1,5 m tot andere personen;
- ☒ Thuisblijven bij klachten (griep, hoesten, kortademigheid, koorts);
- ☒ Het gebruik van mondneusmaskers is een aanvullende maatregel die alleen van toepassing is als onvoldoende afstand gehouden kan worden en er geen andere maatregelen mogelijk zijn.

De basismaatregelen om verspreiding via contact te voorkomen zijn:

- ☒ Verspreiding van druppeltjes met virus voorkomen door in de elleboog te hoesten, kuchen en niezen;
- ☒ Geregeld handen wassen met water en zeep, zeker bij toiletbezoek en eten;
- ☒ Geregeld reinigen (met water en zeep of desinfectiemiddel) van middelen die door meer personen worden vastgepakt of aangeraakt;

De handleiding/checklist is gebaseerd op de zogenaamde bronaanpak. Dit betekent dat je een veiligheids- of gezondheidsrisico moet wegnemen in een vaste volgorde, beginnend bij de bron van het gevaar. Kijk altijd eerst naar de bron van het mogelijke veiligheids- en gezondheidsrisico. Waar komt het vandaan, waardoor wordt het veroorzaakt? Kan daaraan iets gedaan worden dan is dat de eerste stap die moet worden gezet. Kan er niets (meer) aan de bron gedaan worden, bijvoorbeeld omdat er geen andere oplossingen zijn? Dan mag je pas andere maatregelen nemen. Dat zijn:

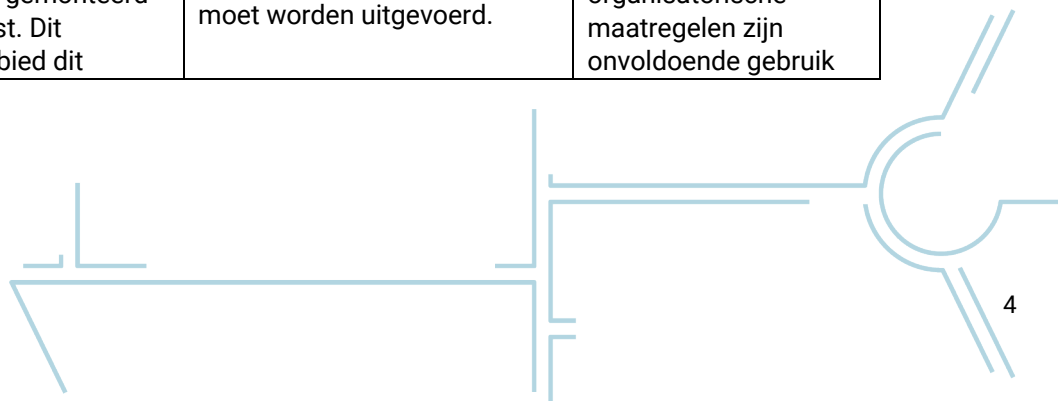
- Technische of organisatorische maatregelen
- Persoonlijke beschermingsmiddelen (PBM's)

De beste bronmaatregel is immuniteit van de bevolking of een vaccin wat beschikbaar is. Dit is beiden nog niet van toepassing dus we zijn aangewezen op andere maatregelen.

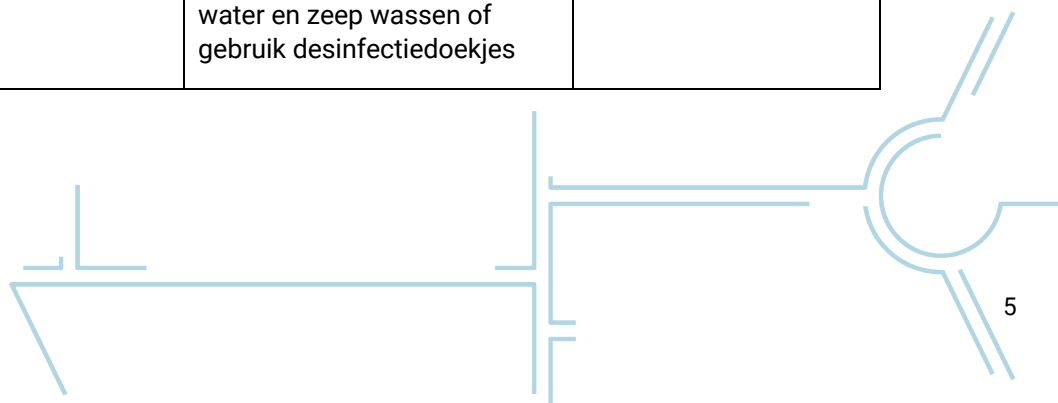
situatie	Bronaanpak	Technische en organisatorische maatregelen	Persoonlijke beschermingsmiddelen
<p>1 algemeen in het werk als monteur/keurmeester</p>	<p>-Blijf thuis indien u 1 van de volgende klachten hebt: loopneus, keelpijn, lichte hoest, koorts (vanaf 38 grd)</p> <p>U mag weer naar buiten indien u 24 uur geen klachten meer hebt.</p> <p>-Blijf thuis als iemand in uw huis koorts heeft (vanaf 38 grd) en/of benauwdheidsklachten heeft.</p> <p>Als iedereen in huis 24 uur klachtenvrij is mag weer naar buiten worden gegaan.</p> <p>Testen op corona. Het is voor iedereen mogelijk die klachten heeft, die mogelijk wijzen op Corona besmetting, zich op Corona te laten testen. Klachten kunnen zijn: verkoudheid, kortademigheid, hoesten, verhoging, koorts of plotseling verlies van reuk of smaak, Een afspraak kan gemaakt worden via landelijk tel.nummer 0800-1202. Hiervoor is het Burger Service Nummer (BSN) nodig (zie paspoort, ID of rijbewijs). De test is gratis. Na de test</p>	<ul style="list-style-type: none"> - schud geen handen - Houd 1.5 mtr afstand tot andere personen - werk zoveel mogelijk alleen of in een vast groepje - regelmatig handen wassen met water en zeep en/of gebruik maken van desinfecterende handgel met min. 70% alcohol. Was je handen min. 6x per dag, volgens de instructie. In ieder geval na toiletbezoek, na het reizen en na het aanraken van gereedschap of apparatuur. - Gezicht niet of zo weinig mogelijk aanraken, in de elleboog niezen/hoesten, zelf papieren zakdoekjes meenemen. Na 1x gebruik weggooien en handen wassen. - Regelmatig schoonmaken, spullen/gereedschappen desinfecteren met 70% isopropylalcoholhanddoekje - Gebruik eigen gereedschap, bedrijfskleding, telefoon en ander benodigdheden en deel deze niet met anderen. <p>Houd materieel, gereedschap en PBM's schoon</p> <p>Vervang PBM's regelmatig, bv na iedere klus.</p> <p>Ventileer werkruimte.</p>	<p>-Als het niet mogelijk is voldoende afstand (1.5 mtr) te houden en andere maatregelen onvoldoende bescherming bieden is het gebruik van een mondneusmasker aan te bevelen.</p> <p>-Als contact met oppervlakken die mogelijk besmet zijn met virus niet te vermijden is, draag dan handschoenen. Alle typen handschoenen zijn geschikt, zorg wel dat dat ze na gebruik worden weggegooid of worden gereinigd met water en zeep of worden ontsmet.</p>

	<p>gaat men direct naar huis en blijft thuis tot de uitslag bekend is. Bij een positieve test vindt nader contactonderzoek door de GGD plaats en gaat de persoon in quarantaine. Is de test negatief, dan blijft de persoon thuis tot deze 24 uur klachtenvrij is.</p>		
2. Chauffeur en samen reizen	<p>-Kom zoveel mogelijk alleen naar het werk.</p> <p>-Indien noodzakelijk: samen reizen is toegestaan.</p> <p>Bij prive vervoer en indien passagiers uit verschillende huishoudens wordt het gebruik van een niet medisch mondneusmasker geadviseerd.</p> <p>Bij vervoer in busjes naast gebruik van een mondneusmasker is er een verplichte gezondheidscheck.</p>	<p>-Extra ventilatie in vervoersmiddel, bij mooi weer ramen open (zowel tijdens de reis als op de werklocatie)</p> <p>-Reis in vaste koppels</p> <p>-Zorg voor optimale hygiëne door de bedieningsmiddelen extra te reinigen (stuur, deurklink, touchscreen, versnellingspook) en regelmatig te desinfecteren met 70% isopropylalcohol doekjes.</p>	
3. intake opdracht van klant	<p>Verzamel zoveel mogelijk informatie vooraf per telefoon, app of email.</p> <p>Documenten zoveel mogelijk digitaal afhandelen (mailen, fotograferen, scannen) in plaats van papieren vastpakken, kopiëren etc.</p>	<p>Zorg dat de monteur/keurmeester voor vertrek naar klant informatie ontvangt inzake:</p> <p>-corona protocol / handleiding welke van toepassing is bij de klant</p> <p>-naam corona verantwoordelijke bij de klant + bij wie / waar zich als eerste melden bij de klant.</p>	

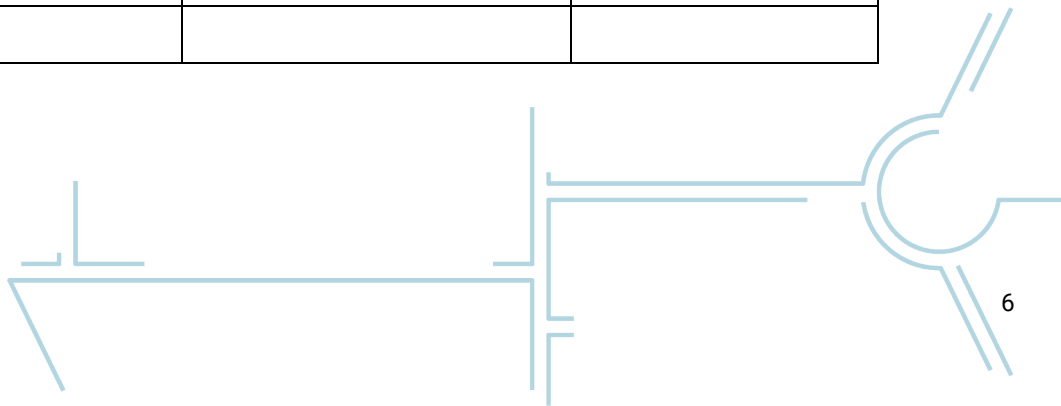
	<p>Vergewis je dat monteur/keurmeester toegang tot werkplaats van de klant krijgt</p> <p>Zorg dat je van toepassing zijnde corona protocol of handleiding van bedrijf ontvangt</p> <p>Zorg dat je naam weet van wie corona verantwoordelijke bij de klant is.</p> <p>Afstemmen met de klant dat deze voor voldoende ruimte (min. 1.5 mtr) zorg rondom om de apparatuur die moet worden gemonteerd of getest. Dit werkgebied dit afgezet te zijn + voorzien van waarschuwing.</p> <p>Plan werkzaamheden zo regionaal mogelijk. Dicht bij standplaats monteur. Waar mogelijk interregionaal verkeer vermijden.</p>	<p>-benodigde documenten zoveel mogelijk digitaal aanleveren bij de monteur/keurmeester</p>	
4 logistiek / werkzaamheden op locatie	<p>Er dient door de klant te worden gezorgd voor voldoende ruimte (min. 1.5 mtr) rondom om de apparatuur die moet worden gemonteerd of getest. Dit werkgebied dit</p>	<p>Meld je zo kort mogelijk voor afgesproken tijdstip bij de klant.</p> <p>Servicebus zo dicht mogelijk zetten bij waar werkzaamheden / keuring moet worden uitgevoerd.</p>	<p>Als er in op de locatie en/of werkplek geen alternatief is voor werken met minder dan 1.5 mtr afstand en de technische- en/ of organisatorische maatregelen zijn onvoldoende gebruik</p>



	<p>afgezet te zijn + voorzien van waarschuwing.</p> <p>Klant blijft zoveel mogelijk weg bij werkgebied en stemt dit met de overige werknemers af.</p>	<p>Was de handen met water en zeep voor aanvang van de werkzaamheden of gebruik desinfectiedoekjes, zorg dat deze in servicebus aanwezig zijn.</p> <p>Volg altijd de aanwijzingen van de medewerkers van het bedrijf waar de keuring / werkzaamheden plaatsvinden.</p> <p>Indien werkgebied door de klant onvoldoende is veiliggesteld / afzetting 1.5 mtr rondom object dit alsnog doen.</p> <p>Installatie dient goed bereikbaar te zijn (creëer looproute)</p> <p>Ventileer de werkruimte</p> <p>Reinig (met 70% isopropylalcoholdoekjes) uit voorzorg het object vóór en na keuring/montage, in ieder geval de onderdelen waarmee de keurmeester/ werknemer(s) en de gebruiker contact hebben gehad. Dit kan dus het object zijn dat gekeurd moet worden maar ook bijvoorbeeld de heftruck bij montage.</p> <p>Overdracht na keuring/ werkzaamheden beperkt houden. Werkgebied opruimen. Wegwerpartikelen in de afvalbak. Afmelden bij contactpersoon/ vrijgave werkplek. Via kortste route bedrijf verlaten (bron: BMWT)</p> <p>Voor vertrek: handen met water en zeep wassen of gebruik desinfectiedoekjes</p>	<p>dan extra PBM's zoals een mondneus masker en handschoenen</p>
--	---	--	--



		Bij lange werkzaamheden: pauzes (incl. schaft) op werkplek houden. (Bron BMWT)	



Disclaimer:

Deze handleiding/checklist is met de meeste zorg samengesteld. De inzichten met betrekking tot het corona virus wisselen snel; zie www.rivm.nl. De werkgever is en blijft verantwoordelijk voor de beoordeling van de veiligheid in zijn/haar organisatie en dient de genoemde maatregelen toe te passen in relatie tot de specifieke omstandigheden in zijn/haar organisatie. De auteurs kunnen niet aansprakelijk worden gesteld voor enige onjuistheid in de informatie.

