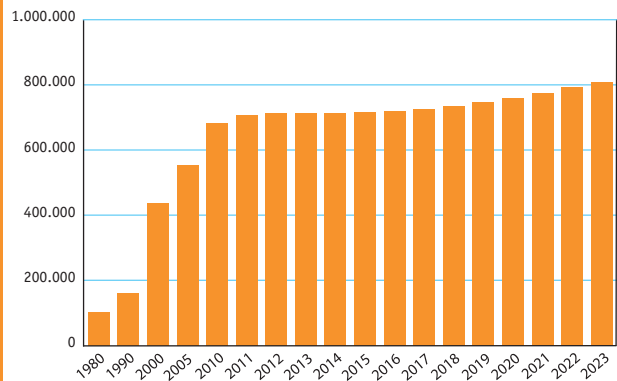


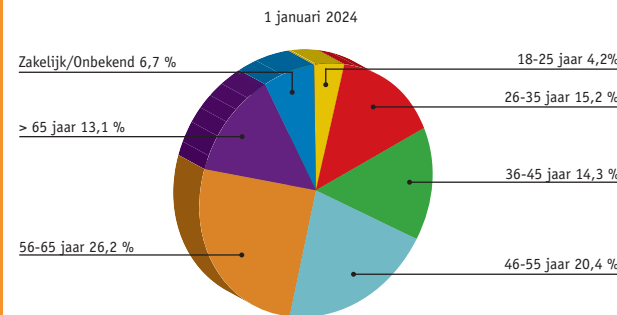
Motorfietspark per 31 december

1980	101.500	2011	707.140	2016	720.163	2021	775.435
1990	160.177	2012	712.417	2017	725.091	2022	793.878
2000	437.798	2013	713.917	2018	734.610	2023	808.002
2005	552.949	2014	713.888	2019	746.755		
2010	683.000	2015	715.392	2020	759.543		



Bron: RDC, bewerking RAI Vereniging

Motorfietspark naar leeftijd van de eigenaar in %



Bron: RDC, bewerking RAI Vereniging

Verkopten nieuwe motorfietsen naar merk

	2018	2019	2020	2021	2022	2023
Totaal	13.062	13.962	14.558	15.267	15.472	17.501
Yamaha	2.012	2.157	2.472	2.305	2.234	2.730
Honda	904	1.275	1.228	1.678	1.775	2.514
BMW	2.074	2.294	2.534	2.380	2.279	2.276
Kawasaki	1.808	1.916	2.196	2.045	1.882	2.253
KTM	1.287	1.256	1.173	1.315	1.026	1.248
Suzuki	1.148	1.069	993	905	1.024	1.168
Harley-Davidson	1.055	988	888	829	835	775
Triumph	669	598	610	779	797	746
Ducati	510	539	446	553	592	621
Piaggio	594	671	577	626	644	608
Royal Enfield	39	138	178	274	370	357
Aprilia	51	74	65	162	278	283
Moto Guzzi	31	127	161	224	250	264
Husqvarna	161	221	216	212	191	231
Benelli	39	45	121	127	146	230
Indian Motorcycle	80	110	126	151	129	152
Moto Morini	-	-	-	1	69	95
Cfmoto	-	-	3	25	76	93
Zero Motorcycles	80	96	112	107	103	86
SYM	58	73	79	50	68	81
Kymco	82	82	57	55	115	69
Beta	55	60	69	92	85	64
Overige merken	325	173	254	372	504	557

Bron: RDC, bewerking RAI Vereniging

Verkopten nieuwe motorfietsen naar leeftijd van de eigenaar

	2018	2019	2020	2021	2022	2023
Totaal	13.062	13.962	14.558	15.267	15.472	17.501
18-25 jaar	818	936	960	1046	1.144	1.486
26-35 jaar	1.310	1.460	1.827	1.952	1.997	2.267
36-45 jaar	1.277	1.344	1.434	1.623	1.651	1.861
46-55 jaar	2.877	2.756	2.617	2.751	2.541	2.697
56-65 jaar	2.301	2.527	2.759	2.931	3.100	3.587
> 65 jaar	604	680	837	940	989	1245
Onbekend/zakelijk	3.875	4.259	4.124	4.024	4.050	4.358

Bron: RDC, bewerking RAI Vereniging

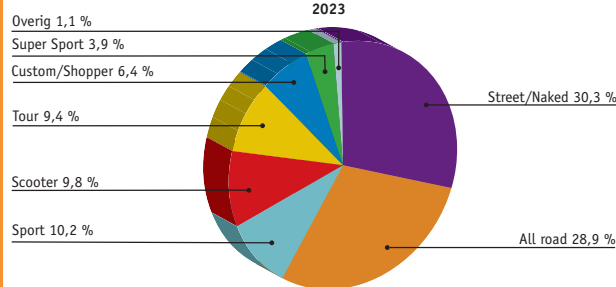
Verkopten nieuwe motorfietsen naar cilinderinhoud

	2018	2019	2020	2021	2022	2023
Totaal	13.062	13.962	14.558	15.267	15.472	17.501
51-125 ccm	485	483	497	526	583	767
126-250 ccm	268	331	291	215	363	276
251-450 ccm	1.912	2.205	2.024	2.168	2.253	2.168
451-650 ccm	1.765	2.054	2.257	2.302	2.373	2.469
651-850 ccm	2.464	2.695	2.911	2.363	1.965	3.463
851-1000 ccm	1.566	1.750	2.225	3.062	3.294	3.685
> 1000 ccm	4.417	4.285	4.129	4.423	4.296	4.264
Onbekend	185	159	224	208	345	409

Bron: RDC, bewerking RAI Vereniging

Verkopten nieuwe motorfietsen naar segment

	2018	2019	2020	2021	2022	2023
Totaal	13.062	13.962	14.558	15.267	15.472	17.501
Street / Naked	3.808	4.093	4.548	4.586	4.468	5.302
All Road	3.420	3.903	3.966	4.323	4.455	5.063
Sport	1.248	1.236	1.530	1.413	1.385	1.779
Scooter	1.487	1.768	1.681	1.632	1.888	1.717
Tour	1.590	1.583	1.364	1.537	1.564	1.648
Custom / Chopper	826	772	848	1.169	1.014	1.126
Super Sport	442	411	459	437	506	677
Overig	241	196	162	170	192	189



Bron: RDC, bewerking RAI Vereniging

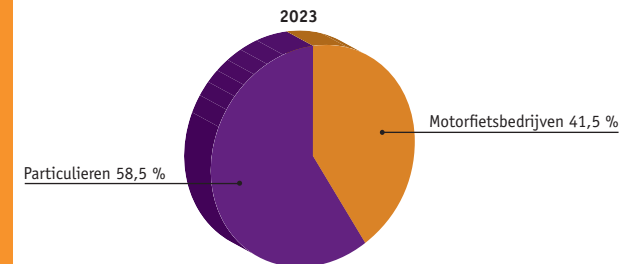
Verkopten nieuwe driewielige motorscooters

	2018	2019	2020	2021	2022	2023
Totaal	376	396	473	533	595	589
Piaggio	274	321	376	365	417	360
Yamaha	-	-	44	75	80	91
Kymco	-	-	-	-	6	69
Peugeot	97	74	53	93	92	69
Gilera	4	-	-	-	-	-
Quadro	1	1	-	-	-	-

Bron: RDC, bewerking RAI Vereniging

Verkopten gebruikte motorfietsen

	2018	2019	2020	2021	2022	2023
Totaal	129.691	131.643	152.814	144.815	140.157	140.876
Motorfietsbedrijven	49.642	54.792	60.735	61.194	60.153	58.412
Particulieren	80.049	76.851	92.079	83.621	80.004	82.464



Bron: RDC, bewerking RAI Vereniging

Aantal behaalde motorfietsrijbewijzen

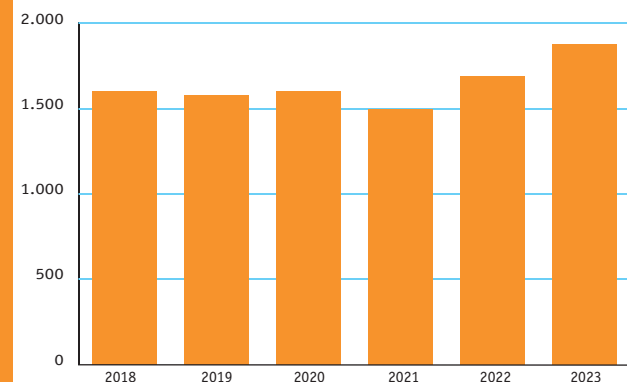
1990	46.715	2012	31.479	2017	27.229	2022	33.751
2000	23.677	2013*	18.634	2018	28.815	2023	33.617
2005	19.642	2014	19.380	2019	30.077		
2010	23.661	2015	22.288	2020	25.797		
2011	26.664	2016	25.012	2021	32.325		

*Invoering derde Europese Rijbewijsrichtlijn.

Bron: CBR, bewerking BOVAG

Geregistreerde diefstal van motorfietsen

	2018	2019	2020	2021	2022	2023
	1.602	1.579	1.604	1.498	1.694	1.877



Bron: Landelijk Informatiecentrum Voertuigcriminaliteit, bewerking BOVAG

Kerncijfers Tweewielers 2024



Fietspark

Aantallen x miljoen							
2000	17,8	2015	22,7	2018	22,9	2021	23,4
2005	18,0	2016	22,8	2019	22,9	2022	23,5
2010	20,0	2017	22,8	2020	23,1	2023	24,1

Bron: schatting RAI Vereniging

Verkopen nieuwe fietsen

	2018	2019	2020	2021	2022	2023
Totaal (x 1.000)	1.011	1.007	1.098	923	855	804
w.v. E-bikes (x 1.000)	409	423	547	478	486	453

Bron: GfK, bewerking RAI Vereniging

Plaats van aankoop nieuw aangeschafte fietsen (in %)

	2018	2019	2020	2021	2022	2023
Vakhandel	74	73	71	71	74	70
Branchvreemd	26	27	29	29	26	30

Bron: GfK, bewerking RAI Vereniging

Verkopen nieuwe fietsen naar prijsklasse (in %)

	2018	2019	2020	2021	2022	2023
tot € 300	12	9	10	9	9	8
€ 300 tot € 500	14	11	9	7	5	7
€ 500 tot € 700	19	17	14	13	13	9
€ 700 tot € 900	13	13	12	11	9	9
€ 900 tot € 1.499	11	12	11	10	10	13
€ 1.500 tot € 2.099	12	15	14	13	12	15
€ 2.100 tot € 2.399	7	8	8	8	9	8
€ 2.400 tot € 2.699	5	6	9	10	10	8
≥ € 2.700	7	8	13	19	24	24

Bron: GfK, bewerking RAI Vereniging

Gemiddeld aankoopbedrag nieuwe fietsen

	2018	2019	2020	2021	2022	2023
Gemiddeld aankoopbedrag	€ 1.207	€ 1.243	€ 1.499	€ 1.627	€ 1.772	€ 1.815
Bij de vakhandel	€ 1.222	€ 1.323	€ 1.548	€ 1.737	€ 1.912	€ 1.983

Bron: GfK, bewerking RAI Vereniging

Verkopen nieuwe fietsen naar categorie (in %)

	2018	2019	2020	2021	2022	2023
Stadsfiets	34	33	26	25	23	22
Hybride incl. trekking bike	4	4	3	3	2	2
Elektrische fiets	41	42	50	52	57	56
Kinder- of jeugdfiets	11	11	10	9	9	10
MTB/ATB	-	-	5	6	4	4
Sportshybride/racefietsen	-	-	5	4	3	3
Overig	11	10	1	1	2	2

Bron: GfK, bewerking RAI Vereniging

Verhouding aantal nieuw of tweedehands gekochte fietsen (in %)

	2018	2019	2020	2021	2022	2023
Nieuw	66	68	72	70	69	68
Tweedehands	34	32	28	30	31	32

Bron: GfK, bewerking RAI Vereniging

Verkopen nieuwe speed pedelecs

	2018	2019	2020	2021	2022	2023
Totaal	2.930	3.839	4.705	4.011	4.370	3.967
Stromer	973	1.723	1.850	1.400	2.161	2.116
Riese Und Mueller	534	573	680	704	431	537
Gazelle	204	372	696	495	486	449
Klever	114	162	165	209	393	303
Trek	35	56	138	91	99	97
Qwic	109	175	244	252	184	81
Koga	-	-	3	35	67	73
Giantco	46	94	82	69	69	70
Sparta	31	9	8	142	158	65
Flyer	125	100	74	143	49	31
Accell-Nederland	139	168	293	181	81	25
Celli Bikes	-	2	17	12	10	18
Cube Bikes	2	-	129	106	49	17
Kettler	-	-	9	33	23	16
Cannondale	20	3	-	8	17	13
Fuell	-	-	19	7	17	11
Overige merken	457	276	212	77	37	34

Bron: RDC, bewerking RAI Vereniging

Brom- en snorfietspark naar bouwjaar

	Bromfietsen	Snorfietsen	Totaal
Totaal per 1/1/2024	573.428	729.651	1.303.079
2023	24.925	9.708	34.633
2022	35.024	26.266	61.290
2021	29.200	42.439	71.639
2020	28.707	50.481	79.188
2019	24.141	31.570	55.711
2018	17.563	33.033	50.596
2017	23.816	46.620	70.436
2016	18.632	34.876	53.508
2015	17.028	32.332	49.360
2014	14.724	31.532	46.256
2013	12.544	31.356	43.900
2012	13.540	35.439	48.979
2011	16.212	39.197	55.409
2010	19.468	39.296	58.764
2009	20.689	33.011	53.700
2008	20.032	26.815	46.847
2007	14.581	18.581	33.162
Ouder	222.602	167.099	389.701

Bron: RDC, bewerking RAI Vereniging

Verkopen nieuwe bromfietsen naar merk

	2018	2019	2020	2021	2022	2023
Totaal	14.612	19.961	22.427	24.168	33.409	25.079
Piaggio	2.795	3.994	3.748	3.435	4.990	3.840
La Souris	570	816	1.419	2.273	3.698	3.467
SYM	3.878	4.790	4.778	4.155	3.914	3.006
Super Soco	66	121	248	1.778	1.922	1.440
Segway	-	-	-	802	2.578	1.163
Kymco	1.560	1.924	1.974	1.489	1.111	1.156
Iva	104	253	327	539	1.461	1.052
Senzo	323	431	439	580	728	943
Peugeot	751	1.237	1.186	1.192	1.110	840
Yadea	21	14	57	66	86	701
GTS	309	352	354	327	605	660
Niu	468	979	1.251	1.315	2.583	653
AGM	669	714	742	308	600	570
Beta	50	102	158	192	247	505
E-Max	179	161	41	363	1.272	367
Aprilia	90	148	212	314	484	333
Horwin	-	-	-	29	130	323
BTC	597	618	574	217	363	261
Killerbee	9	29	62	214	323	260
Hanway	104	277	895	142	227	237
Sherco	1	1	12	33	146	217
Santini	9	16	19	349	446	214
Elveco	79	105	181	225	232	210
Momo	12	82	116	115	235	169
Riejou	30	55	123	129	121	143
Mash	202	216	216	182	197	134
Silence	28	25	18	78	429	134
Brekr	-	-	61	176	217	131
Capri	41	47	343	173	112	121
Luqi	10	9	15	65	167	119
Light Bee	-	5	57	32	76	107
Ecooter	1	70	151	139	180	97
Yamaha	453	429	363	219	38	76
Djjd	2	84	141	179	217	69
Mangosteent	-	13	53	99	143	68
Talaria	-	-	-	-	14	66
Berini	76	81	65	79	103	64
Eurocka	-	-	14	69	108	62
Carver	-	9	70	200	98	59
Overige merken	1.125	1.754	1.944	1.897	1.698	1.042

Vermeld zijn merken met >50 voertuigen in 2023.

Bron: RDC, bewerking RAI Vereniging

Verkopen nieuwe snorfietsen naar merk

	2018	2019	2020	2021	2022	2023
Totaal	42.242	38.863	62.569	50.221	29.302	9.876
La Souris	3.001	2.607	6.250	6.566	4.538	1.639
AGM	2.122	2.035	3.945	2.298	2.342	1.005
SYM	6.549	5.955	8.048	5.648	2.360	892
Piaggio	12.618	9.888	12.221	8.251	4.173	834
Segway	-	-	-	829	2.219	676
Iva	385	591	765	1.279	1.647	647
GTS	1.789	1.640	2.579	2.049	1.221	460
Spyder Wheelz	-	34	1.477	3.690	1.274	420
Niu	1.119	1.395	2.781	2.207	1.360	341
Senzo	1.549	1.343	1.573	1.412	645	310
Peugeot	1.622	1.971	2.854	2.043	549	267
Mangosteent	-	43	233	539	541	248
Super Soco	1	297	3.551	2.811	413	213
Yadea	14	16	157	168	71	209
Kymco	1.445	1.108	1.859	1.182	239	136
Luqi	316	1.250	523	741	616	133
BTC	3.418	2.213	4.433	837	619	132
Horwin	-	-	-	17	76	96
Ecooter	-	147	390	271	233	89
Berini	488	542	821	494	286	80
Momo	63	262	522	299	172	63
Shansu	3	57	105	247	165	62
I-Coco	-	356	523	548	426	54
Overige merken	5.740	5.113	6.959	5.795	3.117	870

Vermeld zijn merken met >50 voertuigen in 2023.

Bron: RDC, bewerking RAI Vereniging

Aantal behaalde bromfietsrijbewijzen

	2018	2019	2020	2021	2022	2023
	27.858	28.125	23.901	28.327	36.423	31.867